

MUNICIPIO DE GARCÍA, NUEVO LEÓN

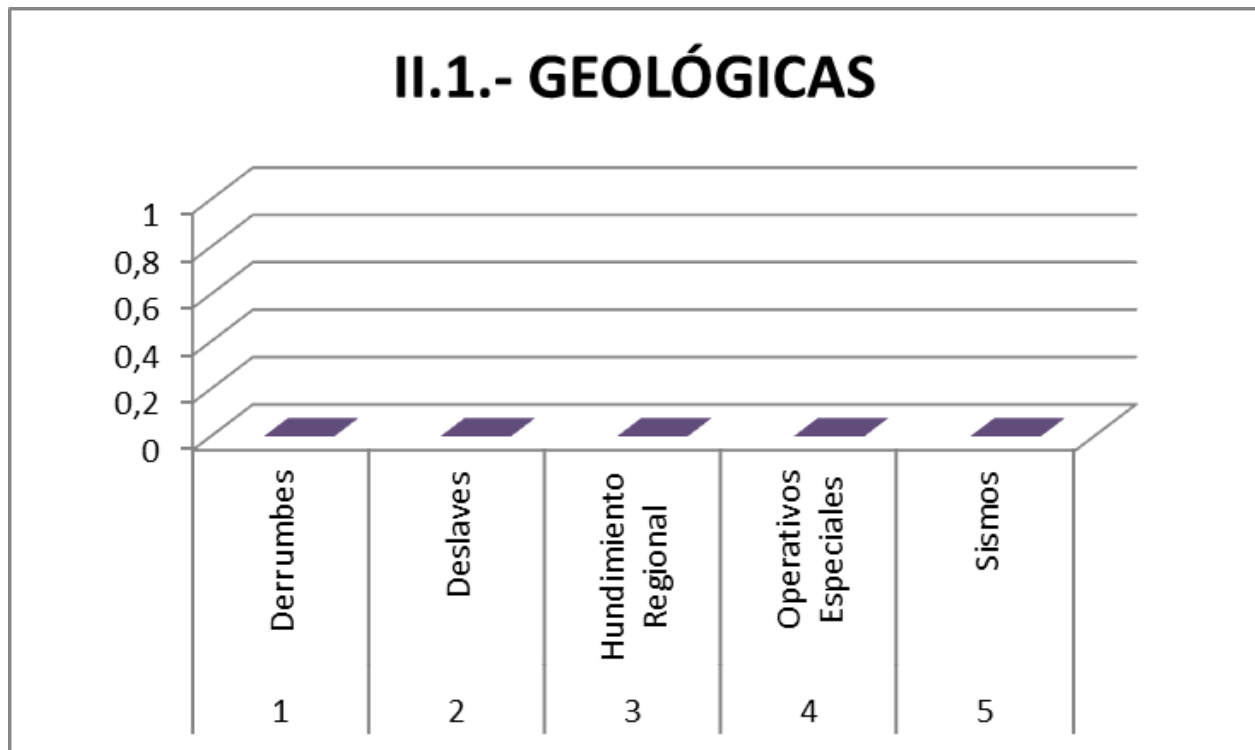
OCTUBRE DE 2016

**DIRECCIÓN DE PROTECCIÓN CIVIL
DE LA SECRETARIA DEL AYUNTAMIENTO
ESTA DÍSTICAS
CONTINGENCIAS GEOLOGIAS**

II.1.- GEOLÓGICAS		OCT
1	Derrumbes	0
2	Deslaves	0
3	Hundimiento Regional	0
4	Operativos Especiales	0
5	Sismos	0
T O T A L . -		0

**DIRECCIÓN DE PROTECCIÓN CIVIL
DE LA SECRETARÍA DEL AYUNTAMIENTO**

**GRAFICA
CONTINGENCIAS GEOLÓGICAS**



MUNICIPIO DE GARCÍA, NUEVO LEÓN

OCTUBRE DE 2016

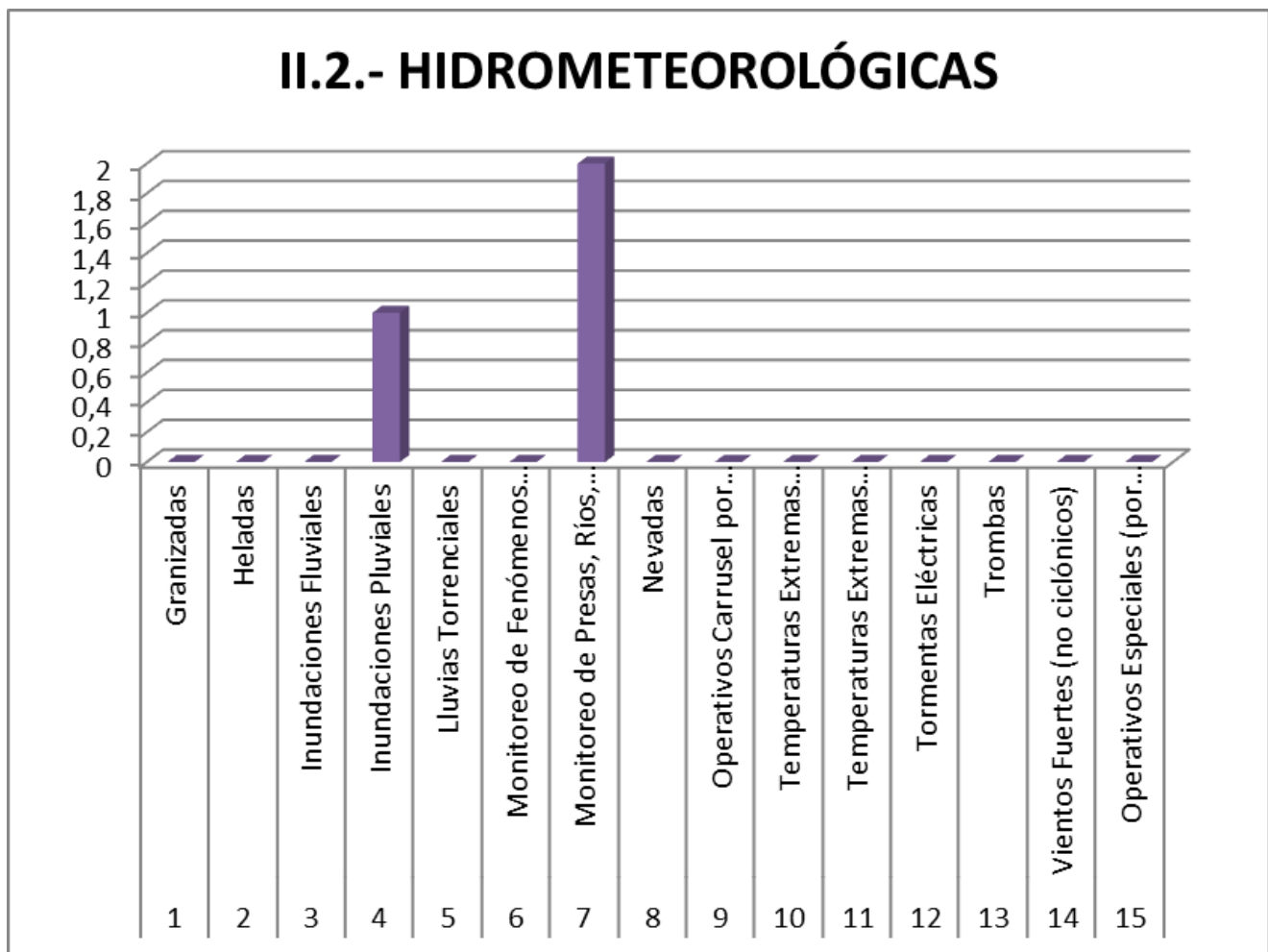
**DIRECCIÓN DE PROTECCIÓN CIVIL
DE LA SECRETARIA DEL AYUNTAMIENTO
ESTADÍSTICAS
CONTINGENCIAS HIDROMETEOROLOGICAS**

II.2.- HIDROMETEOROLÓGICAS		OCT
1	Granizadas	0
2	Heladas	0
3	Inundaciones Fluviales	0
4	Inundaciones Pluviales	1
5	Lluvias Torrenciales	0
6	Monitoreo de Fenómenos Hidrometeorológicos (Huracanes, Tormentas Tropicales, Depresiones, Frentes Fríos, etc.)	0
7	Monitoreo de Presas, Ríos, Arroyos, Canales, etc.	2
8	Nevadas	0
9	Operativos Carrusel por Bajas Temperaturas	0
10	Temperaturas Extremas (<i>invierno < 8 °C</i>)	0
11	Temperaturas Extremas (<i>verano > 40 °C</i>)	0
12	Tormentas Eléctricas	0
13	Trombas	0
14	Vientos Fuertes (no ciclónicos)	0
15	Operativos Especiales (por inundaciones, etc.)	0
TOTAL.-		3

**DIRECCIÓN DE PROTECCIÓN CIVIL
DE LA SECRETARÍA DEL AYUNTAMIENTO**

GRAFICA

CONTINGENCIAS HIDROMETEREOLÓGICAS



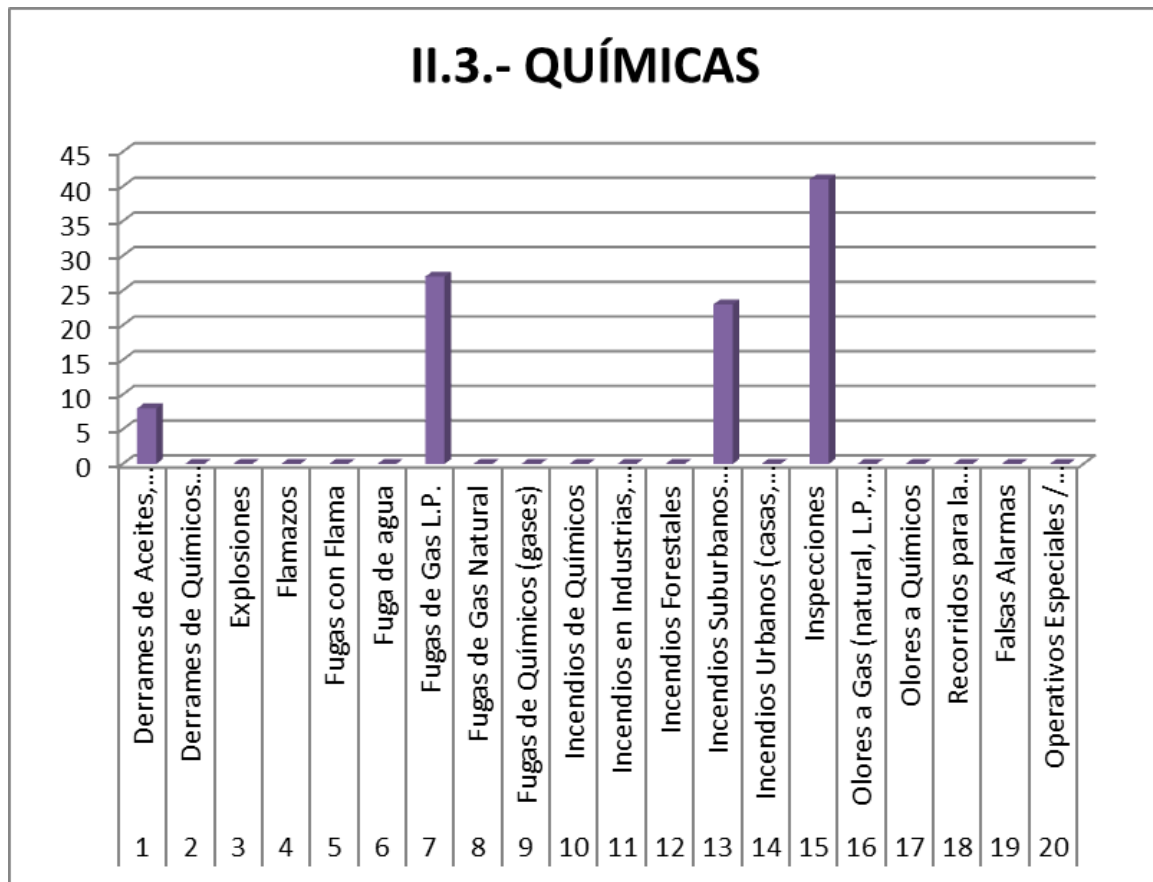
**DIRECCIÓN DE PROTECCIÓN CIVIL
DE LA SECRETARIA DEL AYUNTAMIENTO
ESTADÍSTICA
CONTINGENCIAS QUIMICAS**

II.3.- QUÍMICAS		OCT
1	Derrames de Aceites, Hidrocarburos	8
2	Derrames de Químicos (líquidos, sólidos)	0
3	Explosiones	0
4	Flamazos	0
5	Fugas con Flama	0
6	Fuga de agua	0
7	Fugas de Gas L.P.	27
8	Fugas de Gas Natural	0
9	Fugas de Químicos (gases)	0
10	Incendios de Químicos	0
11	Incendios en Industrias, Comercios, Bodegas	0
12	Incendios Forestales	0
13	Incendios Suburbanos (baldíos)	23
14	Incendios Urbanos (casas, carros)	0
15	Inspecciones	41
16	Olores a Gas (natural, L.P., metano)	0
17	Olores a Químicos	0
18	Recorridos para la detección de incendios forestales y ubicación de zonas de agua	0
19	Falsas Alarmas	0
20	Operativos Especiales / Otras actividades	0
TOTAL.-		99

**DIRECCIÓN DE PROTECCIÓN CIVIL
DE LA SECRETARÍA DEL AYUNTAMIENTO**

GRAFICA

CONTINGENCIAS QUÍMICAS



MUNICIPIO DE GARCÍA, NUEVO LEÓN

OCTUBRE DE 2016

**DIRECCIÓN DE PROTECCIÓN CIVIL
DE LA SECRETARÍA DEL AYUNTAMIENTO**

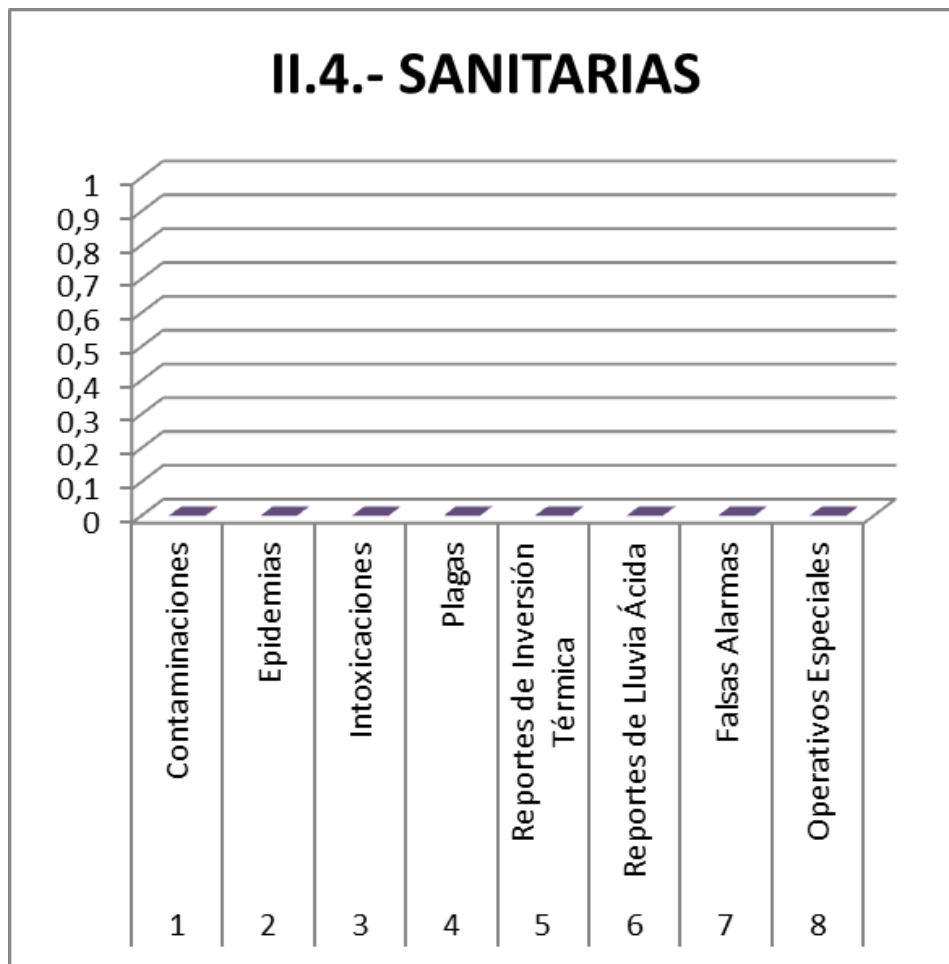
**ESTADÍSTICAS
CONTINGENCIAS SANITARIAS**

II.4.- SANITARIAS		OCT
1	Contaminaciones	0
2	Epidemias	0
3	Intoxicaciones	0
4	Plagas	0
5	Reportes de Inversión Térmica	0
6	Reportes de Lluvia Ácida	0
7	Falsas Alarmas	0
8	Operativos Especiales	0
TOTAL.-		0

**DIRECCIÓN DE PROTECCIÓN CIVIL
DE LA SECRETARIA DEL AYUNTAMIENTO**

GRAFICA

CONTINGENCIAS SANITARIAS



MUNICIPIO DE GARCÍA, NUEVO LEÓN

OCTUBRE DE 2016

**DIRECCIÓN DE PROTECCIÓN CIVIL
DE LA SECRETARIA DEL AYUNTAMIENTO**

**ESTADÍSTICAS
CONTINGENCIAS SOCIO-ORGANIZATIVAS**

II.5.- SOCIO - ORGANIZATIVAS		OCT
1	Accidentes Aéreos	0
2	Intento de suicidio	1
3	Suicidios	0
4	Auxilio Vial	3
5	Accidente laboral	2
6	Accidentes Automovilísticos Urbanos	98
7	Accidentes Carreteros	3
8	Accidentes Ferroviarios	0
9	Actos de Sabotaje y/o Terrorismo	0
10	Concentraciones Masivas de Población	0
11	Capacitacion	0
12	Eventos Públicos, Musicales, Conciertos	7
13	Interrupción y/o Desperfecto de Servicios Públicos	0
14	Postes dañados y/o Cables caídos	23
15	Falsas Alarmas	5
16	Operativos Especiales	0
TOTAL .-		142

**DIRECCIÓN DE PROTECCIÓN CIVIL
DE LA SECRETARIA DEL AYUNTAMIENTO**

GRAFICA

CONTINGENCIAS SOCIO-ORGANIZATIVAS



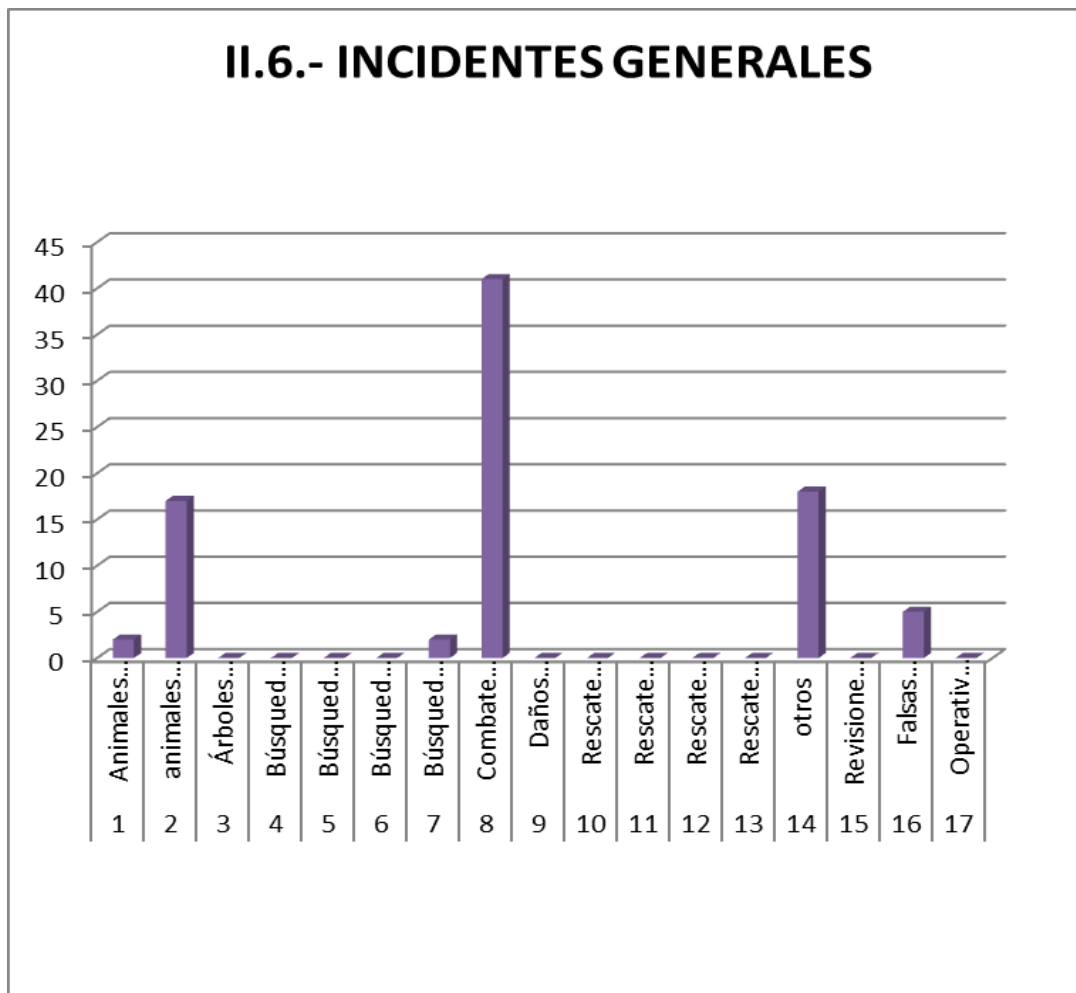
**DIRECCIÓN DE PROTECCIÓN CIVIL
DE LA SECRETARIA DEL AYUNTAMIENTO
ESTADISTICAS**

II.6.- INCIDENTES GENERALES		OCT
1	Animales afectando y/o con riesgo	2
2	animales exóticos	17
3	Árboles afectando, caídos y/o con riesgo	0
4	Búsqueda y/o rescate de cuerpos en montaña	0
5	Búsqueda y/o rescate de personas en montaña	0
6	Búsqueda y/o rescate en arroyos, ríos, etc.	0
7	Búsqueda y/o rescate y/o apoyo a personas área urbana	2
8	Combate de Enjambres de Abejas	41
9	Daños y/o Derrumbes de construcciones y/o anuncios	0
10	Rescate de cuerpos en arroyos, ríos, etc.	0
11	Rescate de cuerpos en espacios confinados	0
12	Rescate de personas en espacios confinados	0
13	Rescate de personas prensadas	0
14	otros	18
15	Revisiones Generales	0
16	Falsas Alarmas	5
17	Operativos Especiales	0
TOTAL.-		85

**DIRECCIÓN DE PROTECCIÓN CIVIL
DE LA SECRETARÍA DEL AYUNTAMIENTO**

GRAFICA

INCIDENTES GENERALES



**DIRECCIÓN DE PROTECCIÓN CIVIL
DE LA SECRETARIA DEL AYUNTAMIENTO**

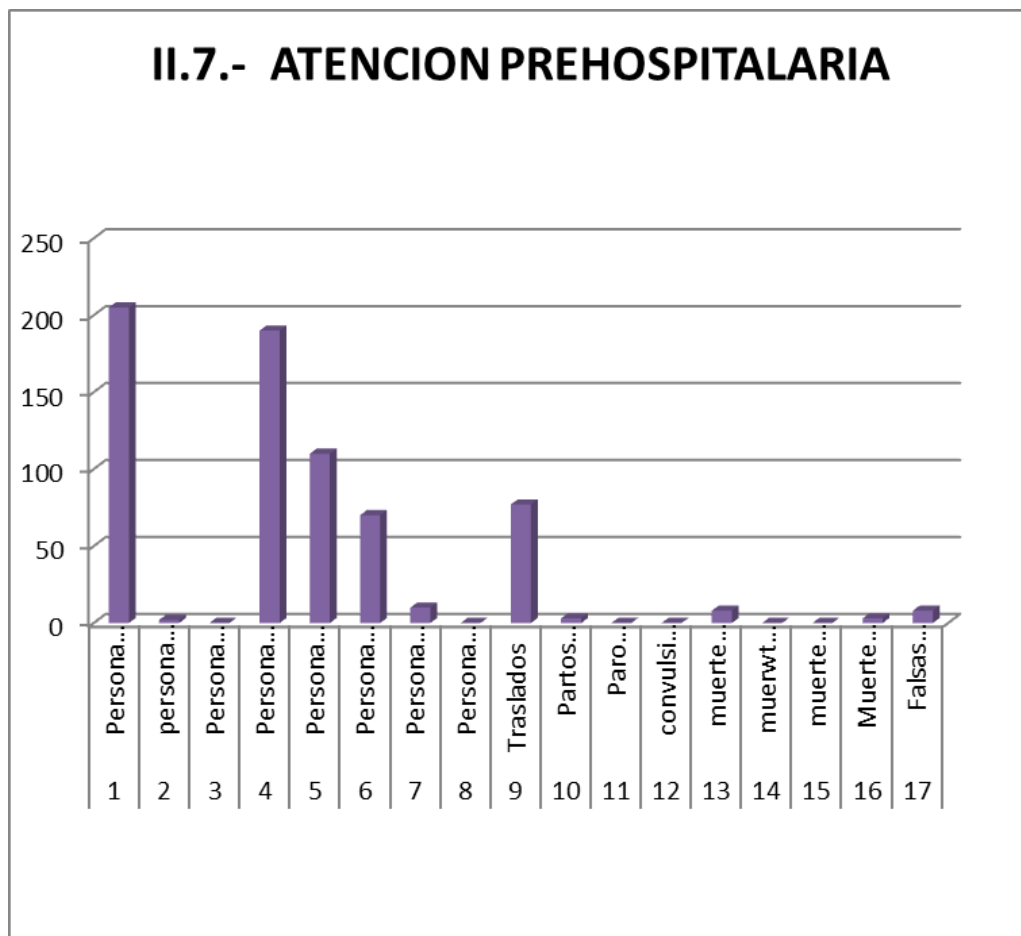
ESTADÍSTICA

II.7.- ATENCION PREHOSPITALARIA		OCT
1	Personas enferma en inetrior de domicilio	205
2	persona inconciente	2
3	Personas enfermas en via publica	0
4	Personas lesionadas en accidentes viales	190
5	Personas lesionadas en riñas	110
6	Personas lesionadas en via publica	70
7	Personas lesionadas por trabajos en alturas	10
8	Personas lesionadas por animales	0
9	Traslados	77
10	Partos en proceso	3
11	Paro Cardiaco	0
12	convulsivos	0
13	muerte por enfermedad	8
14	muerw te por violencia	0
15	muerte por accidente domestico	0
16	Muerte por accidente vial	3
17	Falsas Alarmas	8
TOTAL.-		686

**DIRECCIÓN DE PROTECCIÓN CIVIL
DE LA SECRETARIA DEL AYUNTAMIENTO**

GRAFICA

ATENCION PREHOSPITALARIA



MUNICIPIO DE GARCÍA, NUEVO LEÓN

OCTUBRE 2016

**DIRECCIÓN DE PROTECCIÓN CIVIL
DE LA SECRETARIA DEL AYUNTAMIENTO**

**ESTADÍSTICA
GLOBAL**

TIPOS DE CONTINGENCIAS	OCT
II.1.- GEOLÓGICAS	0
II.2.- HIDROMETEOROLÓGICAS	3
II.3.- QUÍMICAS	99
II.4.- SANITARIAS	0
II.5.- SOCIO - ORGANIZATIVAS	142
II.6.- INCIDENTES GENERALES	85
II.7.- ATENCION PREHOSPITALARIA	686
TOTAL	1.015

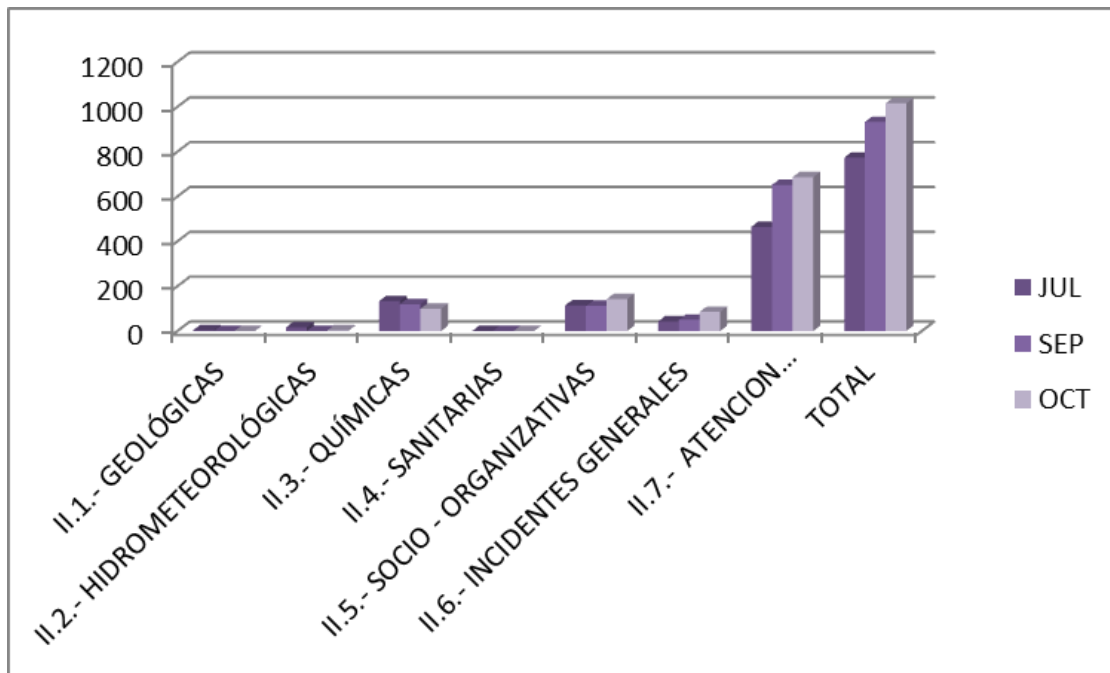
MUNICIPIO DE GARCÍA, NUEVO LEÓN

AGOSTO-OCTUBRE 2016

**DIRECCIÓN DE PROTECCIÓN CIVIL
DE LA SECRETARÍA DEL AYUNTAMIENTO**

GRAFICA

GLOBAL



Área responsable de generar la información: Dirección de Protección Civil de la Secretaría del Ayuntamiento.